



ТЕРРИТОРИАЛЬНЫЙ ОРГАН ФЕДЕРАЛЬНОЙ  
СЛУЖБЫ ГОСУДАРСТВЕННОЙ СТАТИСТИКИ  
ПО КАМЧАТСКОМУ КРАЮ

# ОБЪЕМ И СТРУКТУРА ДЕНЕЖНЫХ ДОХОДОВ НАСЕЛЕНИЯ ПО КАМЧАТСКОМУ КРАЮ

II квартал 2023 года

# Объем и структура денежных доходов населения

по Камчатскому краю

II квартал 2023 года\*

- 01 ОБЪЕМ ДЕНЕЖНЫХ ДОХОДОВ НАСЕЛЕНИЯ
- 02 РЕАЛЬНЫЕ ДЕНЕЖНЫЕ ДОХОДЫ  
И РЕАЛЬНЫЕ РАСПОЛАГАЕМЫЕ  
ДЕНЕЖНЫЕ ДОХОДЫ НАСЕЛЕНИЯ
- 03 СТРУКТУРА ДЕНЕЖНЫХ ДОХОДОВ НАСЕЛЕНИЯ  
ПО ИСТОЧНИКАМ ПОСТУПЛЕНИЯ
- 04 ИСПОЛЬЗОВАНИЕ ДЕНЕЖНЫХ ДОХОДОВ  
НАСЕЛЕНИЯ
- 05 СТРУКТУРА ИСПОЛЬЗОВАНИЯ ДЕНЕЖНЫХ  
ДОХОДОВ НАСЕЛЕНИЯ
- 06 СРЕДНЕДУШЕВЫЕ ДЕНЕЖНЫЕ ДОХОДЫ  
НАСЕЛЕНИЯ
- 07 СРЕДНЕДУШЕВЫЕ ПОТРЕБИТЕЛЬСКИЕ  
РАСХОДЫ НАСЕЛЕНИЯ
- 08 СРЕДНЕДУШЕВЫЕ ДЕНЕЖНЫЕ ДОХОДЫ  
НАСЕЛЕНИЯ ПО СУБЪЕКТАМ  
ДАЛЬНЕВОСТОЧНОГО ФЕДЕРАЛЬНОГО  
ОКРУГА

\* предварительные данные

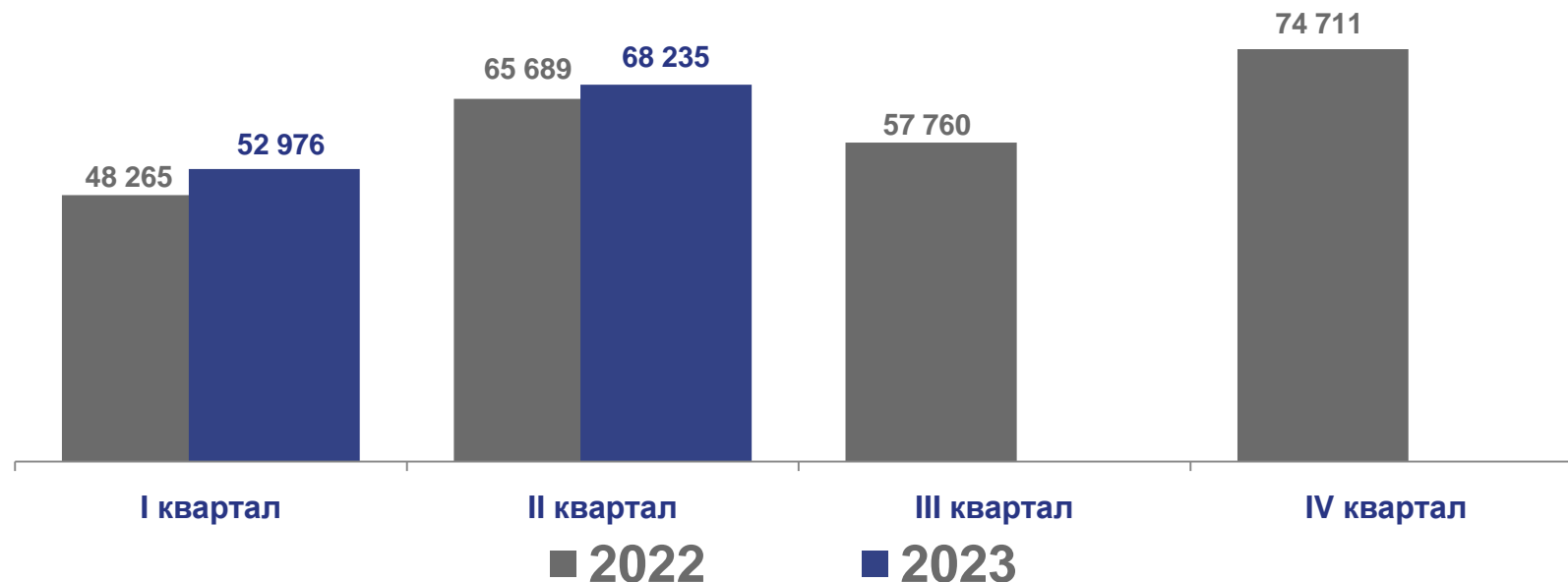




# ОБЪЕМ ДЕНЕЖНЫХ ДОХОДОВ НАСЕЛЕНИЯ

II квартал 2023 г.

**68 235** млн рублей



II квартал 2023 г.

**103,9%**

к соответствующему кварталу  
предыдущего года





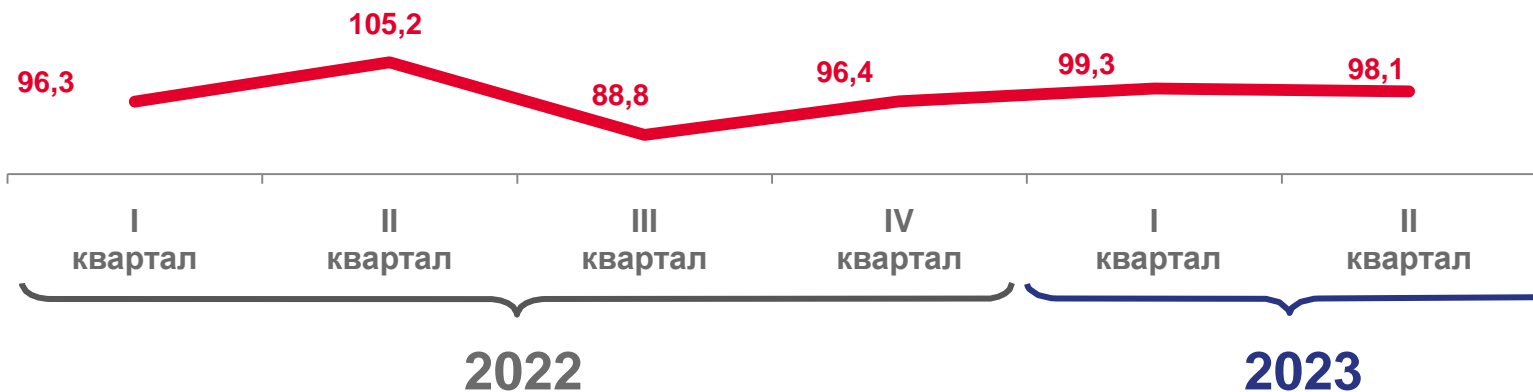
# РЕАЛЬНЫЕ ДЕНЕЖНЫЕ ДОХОДЫ И РЕАЛЬНЫЕ РАСПОЛАГАЕМЫЕ ДЕНЕЖНЫЕ ДОХОДЫ НАСЕЛЕНИЯ

В ПРОЦЕНТАХ К СООТВЕТСТВУЮЩЕМУ ПЕРИОДУ ПРЕДЫДУЩЕГО ГОДА

## II квартал 2023 г.

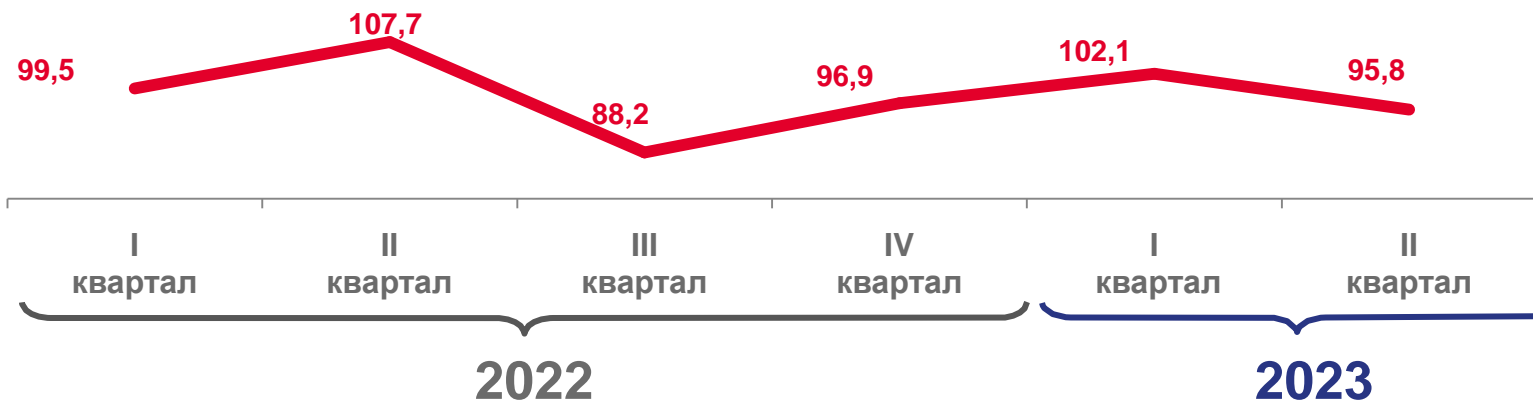
Реальные денежные  
доходы

# 98,1%



Реальные  
располагаемые  
денежные доходы

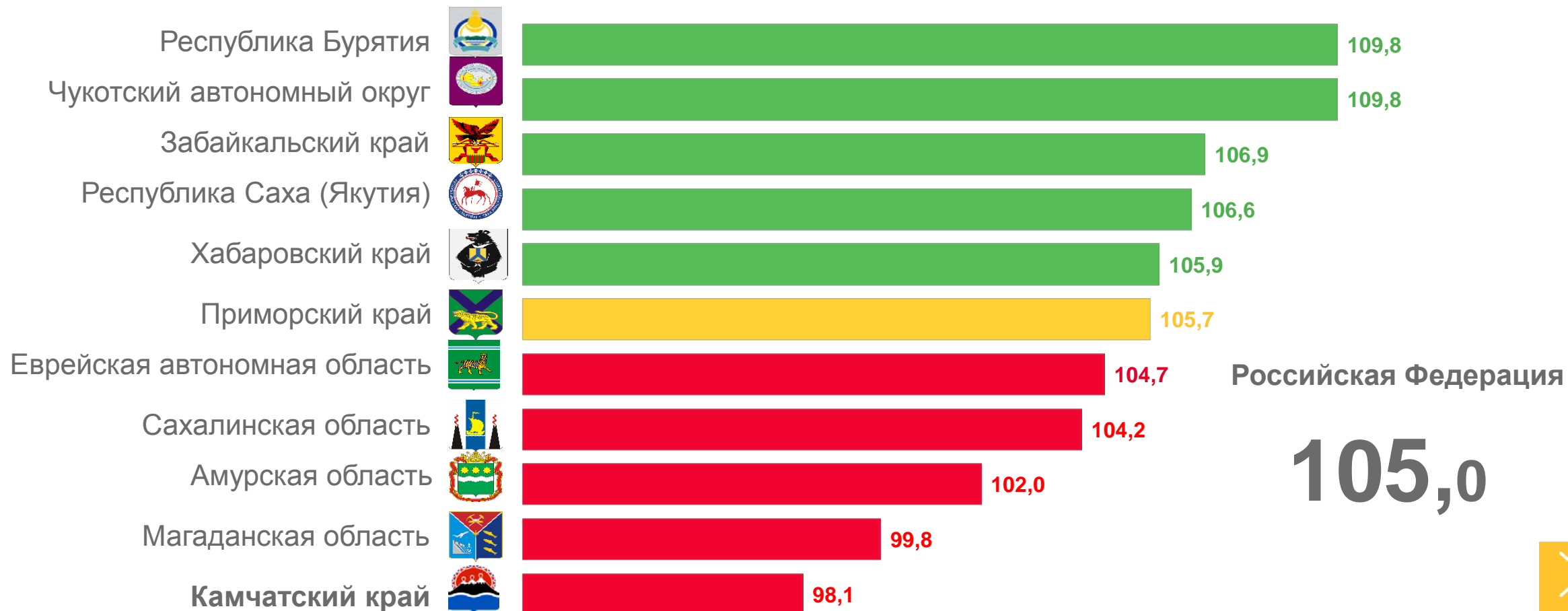
# 95,8%





# РЕАЛЬНЫЕ ДЕНЕЖНЫЕ ДОХОДЫ НАСЕЛЕНИЯ ПО СУБЪЕКТАМ ДАЛЬНЕВОСТОЧНОГО ФЕДЕРАЛЬНОГО ОКРУГА

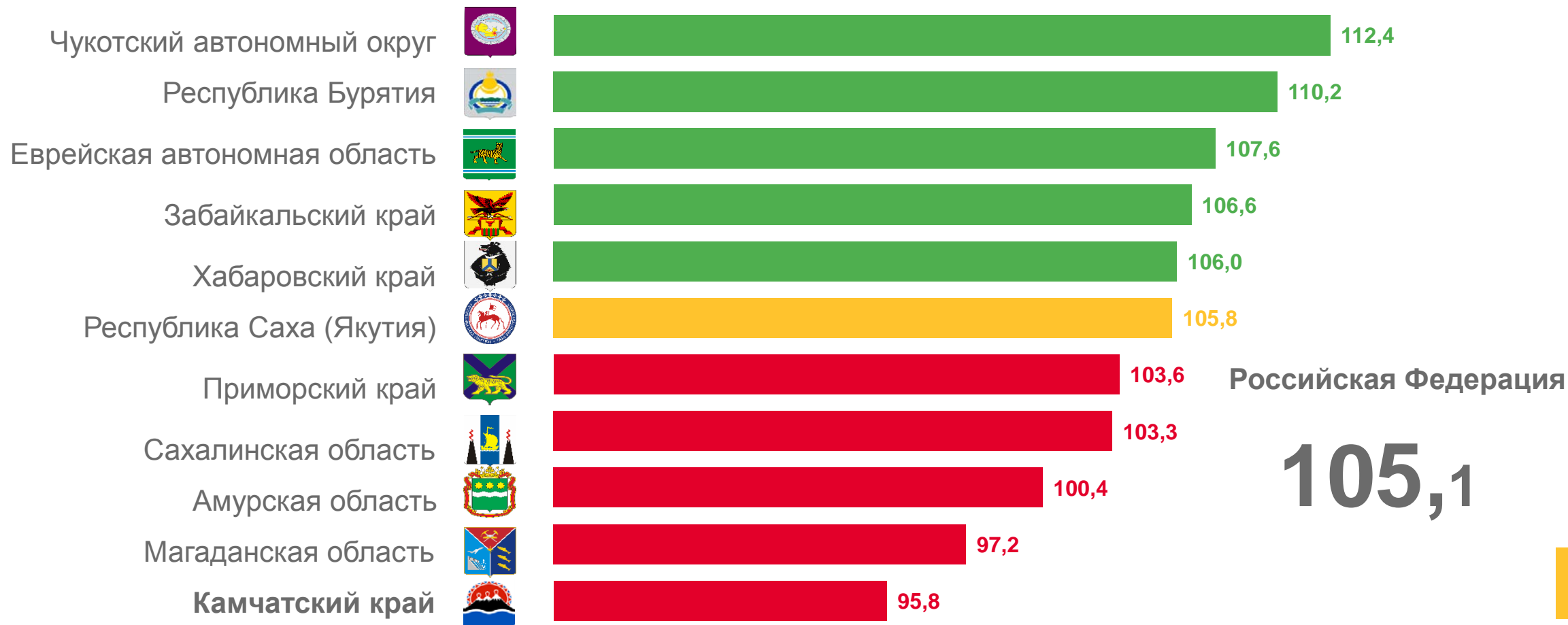
II КВАРТАЛ 2023 ГОДА В ПРОЦЕНТАХ КО II КВАРТАЛУ 2022 ГОДА





# РЕАЛЬНЫЕ РАСПОЛАГАЕМЫЕ ДЕНЕЖНЫЕ ДОХОДЫ НАСЕЛЕНИЯ ПО СУБЪЕКТАМ ДАЛЬНЕВОСТОЧНОГО ФЕДЕРАЛЬНОГО ОКРУГА

II КВАРТАЛ 2023 ГОДА В ПРОЦЕНТАХ КО II КВАРТАЛУ 2022 ГОДА

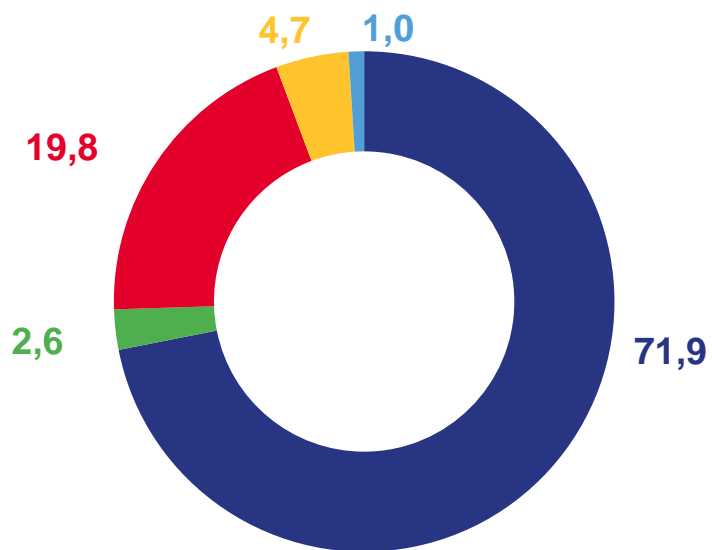




# СТРУКТУРА ДЕНЕЖНЫХ ДОХОДОВ НАСЕЛЕНИЯ ПО ИСТОЧНИКАМ ПОСТУПЛЕНИЯ

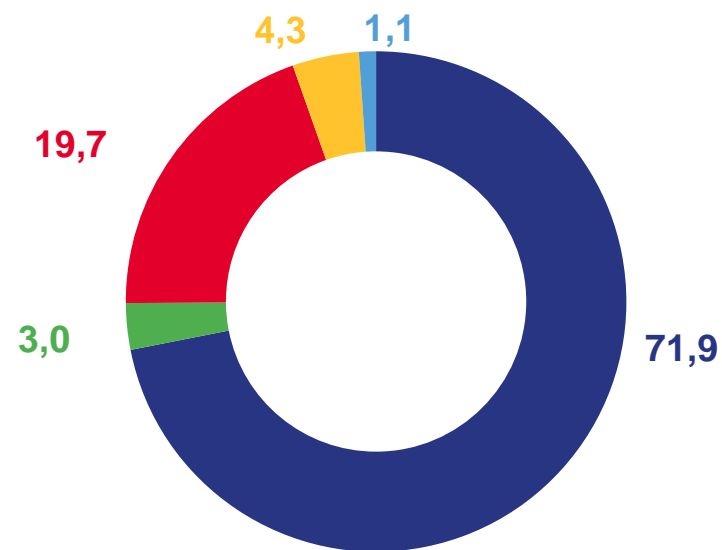
В ПРОЦЕНТАХ ОТ ОБЩЕГО ОБЪЕМА ДЕНЕЖНЫХ ДОХОДОВ

II квартал 2022 г.



- Оплата труда наемных работников
- Социальные выплаты
- Прочие денежные поступления

II квартал 2023 г.



- Доходы от предпринимательской деятельности
- Доходы от собственности



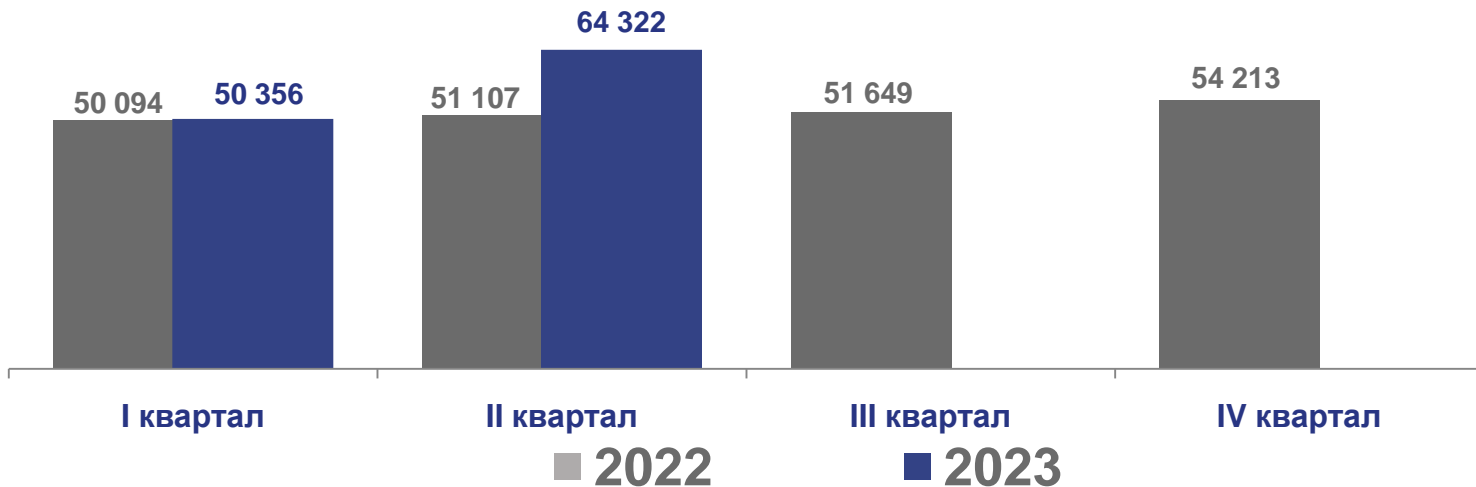
# ИСПОЛЬЗОВАНИЕ ДЕНЕЖНЫХ ДОХОДОВ НАСЕЛЕНИЯ

МИЛЛИОНОВ РУБЛЕЙ

II квартал 2023 г.

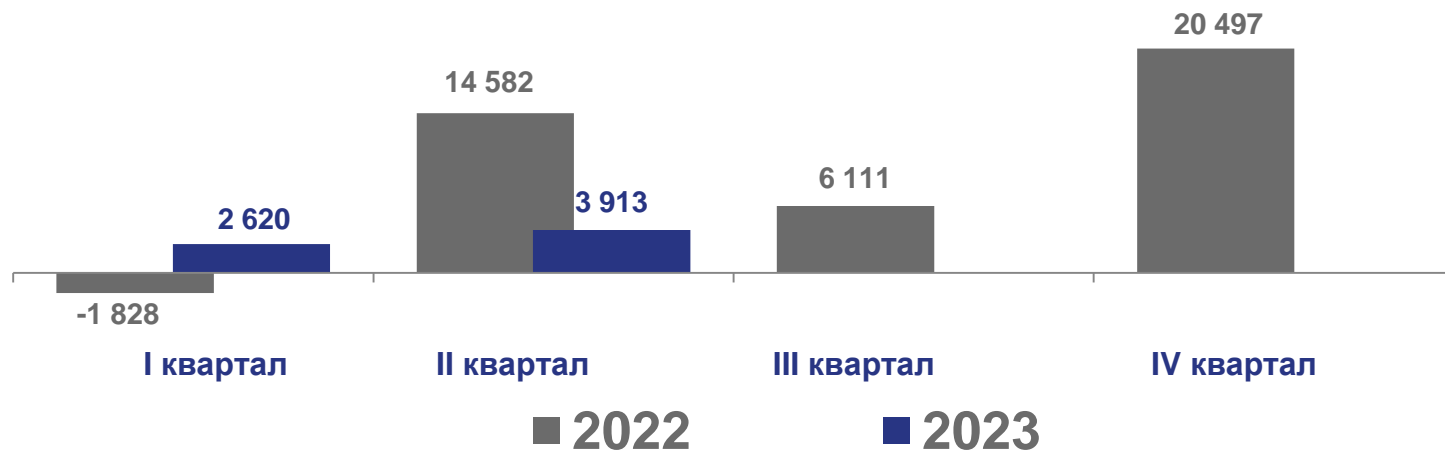
Денежные расходы населения

**64 322**



Прирост (уменьшение) сбережений населения

**+ 3 913**



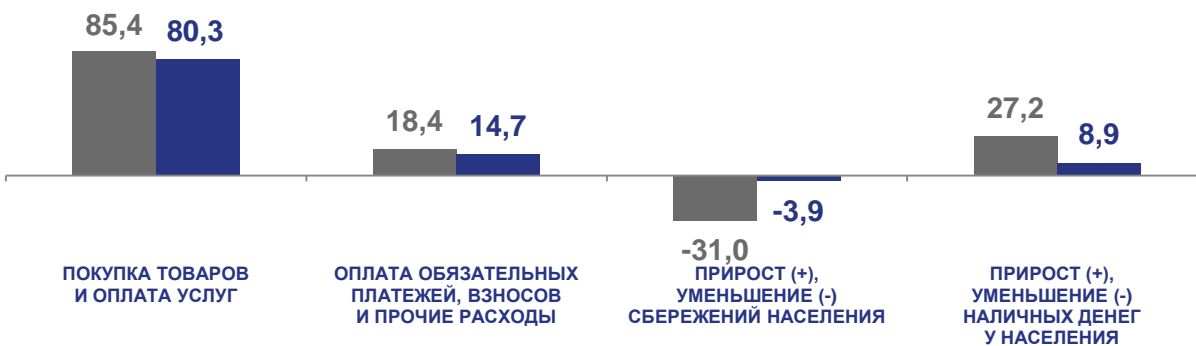




# СТРУКТУРА ИСПОЛЬЗОВАНИЯ ДЕНЕЖНЫХ ДОХОДОВ НАСЕЛЕНИЯ

В ПРОЦЕНТАХ ОТ ОБЩЕГО ОБЪЕМА ДЕНЕЖНЫХ ДОХОДОВ

## I квартал




## II квартал



## III квартал



## IV квартал



■ 2022

■ 2023



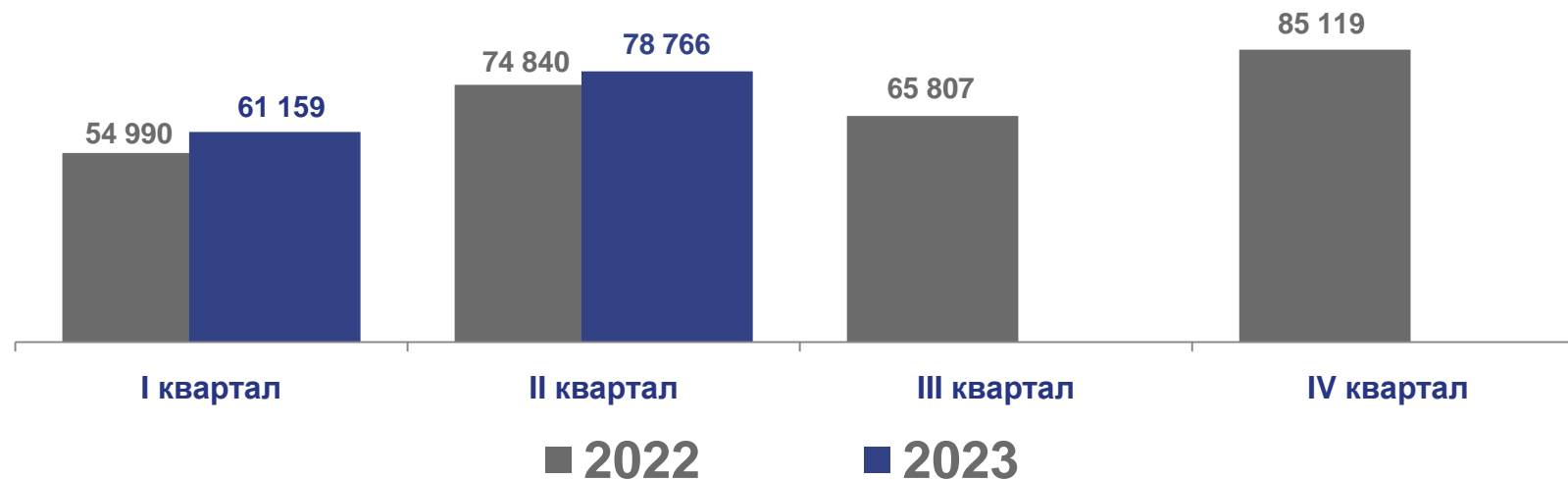


# СРЕДНЕДУШЕВЫЕ ДЕНЕЖНЫЕ ДОХОДЫ НАСЕЛЕНИЯ

В СРЕДНЕМ НА ДУШУ НАСЕЛЕНИЯ В МЕСЯЦ

II квартал 2023 г.

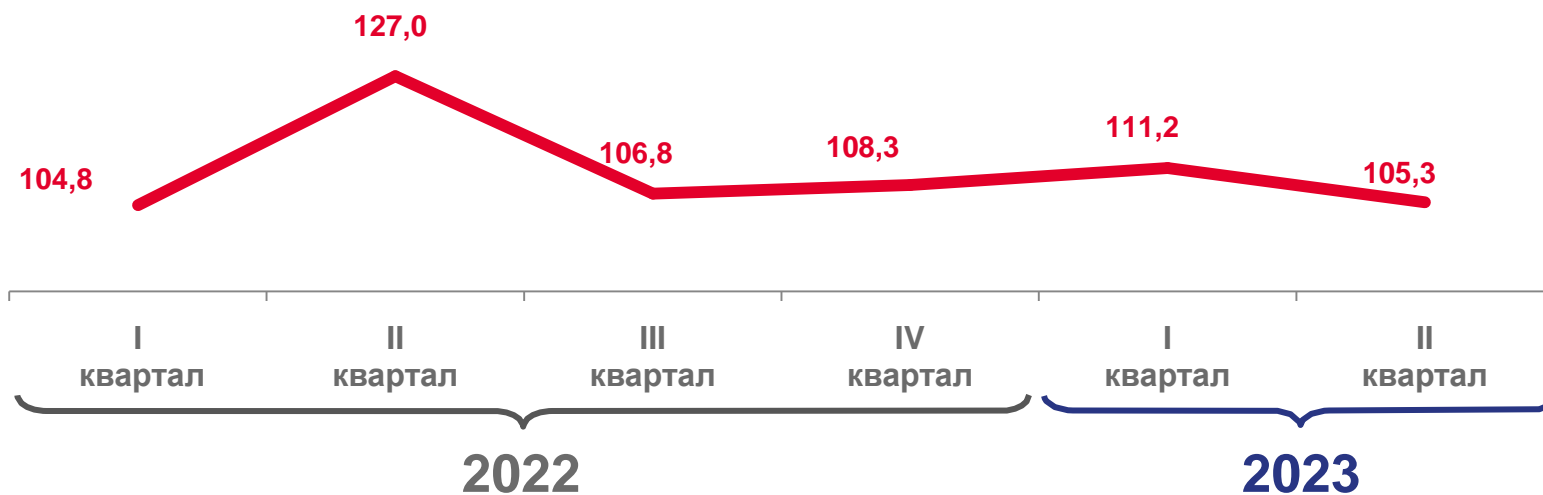
**78 776** рублей



II квартал 2023 г.

**105,3%**

к соответствующему кварталу  
предыдущего года



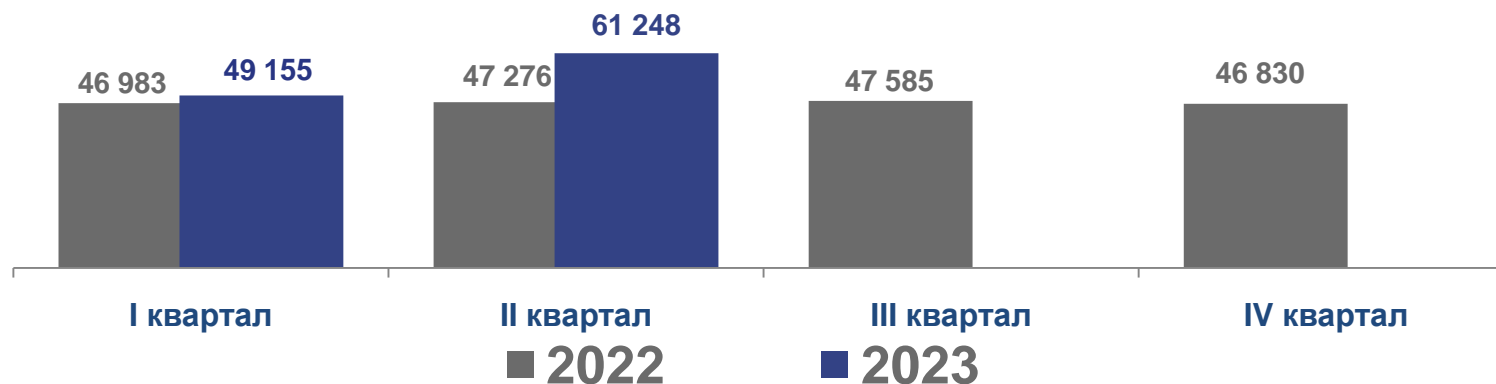


# СРЕДНЕДУШЕВЫЕ ПОТРЕБИТЕЛЬСКИЕ РАСХОДЫ НАСЕЛЕНИЯ

В СРЕДНЕМ НА ДУШУ НАСЕЛЕНИЯ В МЕСЯЦ

II квартал 2023 г.

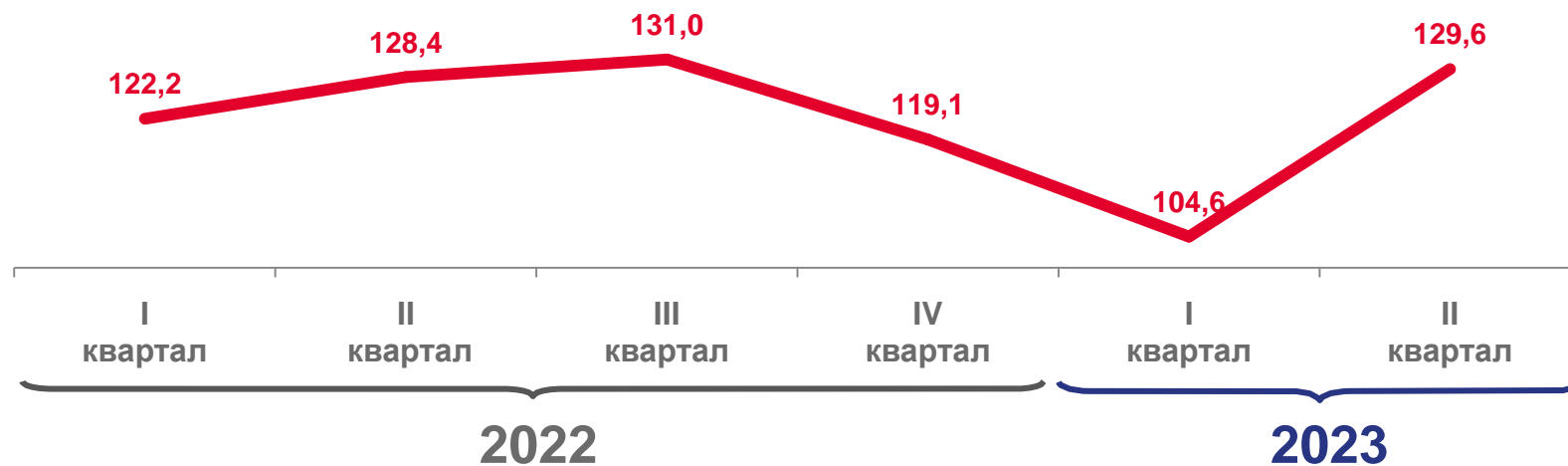
**61 248** рублей



II квартал 2023 г.

**129,6%**

к соответствующему кварталу  
предыдущего года





# СРЕДНЕДУШЕВЫЕ ДЕНЕЖНЫЕ ДОХОДЫ НАСЕЛЕНИЯ ПО СУБЪЕКТАМ ДАЛЬНЕВОСТОЧНОГО ФЕДЕРАЛЬНОГО ОКРУГА ВО II КВАРТАЛЕ 2023 ГОДА

В СРЕДНЕМ НА ДУШУ НАСЕЛЕНИЯ, РУБЛЕЙ В МЕСЯЦ

